



Деятельностный подход в обучении

*Автор :Бобырева Е.П.,
Учитель русского языка и литературы
МБОУ «Малобичинская СОШ»
2021*




“Главная цель воспитателя, - считал А. Дистервег, - должна заключаться в развитии **самодеятельности**, благодаря которой человек может впоследствии стать распорядителем своей судьбы, продолжателем образования своей жизни...”

Основные задачи образования сегодня – не просто вооружить выпускника фиксированным набором знаний, а сформировать у него умение и желание учиться всю жизнь, работать в команде, способность к самоизменению и саморазвитию на основе рефлексивной самоорганизации.




Конструктивно выполнить задачи образования 21 века помогает **деятельностный метод обучения.**

Метод обучения, при котором ребенок не получает знания в готовом виде, а добывает их сам в процессе собственной учебно-познавательной деятельности называется **деятельностным методом.** По мнению А. Дистервега, деятельностный метод обучения является универсальным.




Данная дидактическая модель позволяет осуществлять:

- формирование мышления через обучение деятельности: умение адаптироваться внутри определенной системы относительно принятых в ней норм (самоопределение), осознанное построение своей деятельности по достижению цели (самореализация) и адекватное оценивание собственной деятельности и ее результатов (рефлексия);
- формирование системы культурных ценностей и ее проявлений в личностных качествах;
- формирование целостной картины мира, адекватной современному уровню научного знания.



Система дидактических принципов деятельностного метода обучения:


- 1) **Принцип деятельности** - заключается в том, что ученик, получая знания не в готовом виде, а добывая их сам, осознает при этом содержание и формы своей учебной деятельности, понимает и принимает систему ее норм, активно участвует в их совершенствовании, что способствует активному успешному формированию его общекультурных и деятельностных способностей, общеучебных умений.
- 2) **Принцип непрерывности** – означает преемственность между всеми ступенями и этапами обучения на уровне технологии, содержания и методик с учетом возрастных психологических особенностей развития детей.
- 3) **Принцип целостности** – предполагает формирование учащимися обобщенного системного представления о мире (природе, обществе, самом себе, социокультурном мире и мире деятельности, о роли и месте каждой науки в системе наук).



Система дидактических принципов деятельностного метода обучения:


4) **Принцип минимакса** – заключается в следующем: школа должна предложить ученику возможность освоения содержания образования на максимальном для него уровне (определяемом зоной ближайшего развития возрастной группы) и обеспечить при этом его усвоение на уровне социально безопасного минимума (государственного стандарта знаний).

5) **Принцип психологической комфортности** – предполагает снятие всех стрессообразующих факторов учебного процесса, создание в школе и на уроках доброжелательной атмосферы, ориентированной на реализацию идей педагогики сотрудничества, развитие диалоговых форм общения.




Система дидактических принципов деятельностного метода обучения:

- 6) **Принцип вариативности** – предполагает формирование учащимися способностей к систематическому перебору вариантов и адекватному принятию решений в ситуациях выбора.
- 7) **Принцип творчества** – означает максимальную ориентацию на творческое начало в образовательном процессе, приобретение учащимся собственного опыта творческой деятельности.



Исследование актуальных вопросов обучения было проведено в Ассоциации “Школа 2000...” и Центре системно-деятельностной педагогики “Школа 2000...” АПК и ППРО РФ в 2000-2006 гг. В результате был построен предикат учебной деятельности, описывающий процессы формирования деятельностных способностей, которыми должен овладеть выпускник школы, в их полноте. Построенная структура учебной деятельности включает в себя систему деятельностных шагов – **технология деятельностного метода обучения.**




Структура уроков ведения нового знания имеет следующий вид:

1. Мотивирование к учебной деятельности.

Данный этап процесса обучения предполагает осознанное вхождение учащегося в пространство учебной деятельности на уроке. С этой целью на данном этапе организуется его мотивирование к учебной деятельности, а именно:

- 1) актуализируются требования к нему со стороны учебной деятельности (“надо”);
- 2) создаются условия для возникновения внутренней потребности включения в учебную деятельность (“хочу”);
- 3) устанавливаются тематические рамки (“могу”).

В развитом варианте здесь происходят процессы адекватного самоопределения в учебной деятельности и самополагания в ней, предполагающие сопоставление учеником своего реального “Я” с образом “Я - идеальный ученик”, осознанное подчинение себя системе нормативных требований учебной деятельности и выработку внутренней готовности к их реализации.




2. Актуализация и фиксирование индивидуального затруднения в пробном учебном действии.

На данном этапе организуется подготовка и мотивация учащихся к надлежащему самостоятельному выполнению пробного учебного действия, его осуществление и фиксация индивидуального затруднения.

Соответственно, данный этап предполагает:


- 1) актуализацию изученных способов действий, достаточных для построения нового знания, их обобщение и знаковую фиксацию;
- 2) актуализацию соответствующих мыслительных операций и познавательных процессов;
- 3) мотивацию к пробному учебному действию (“надо” - “могу” - “хочу”) и его самостоятельное осуществление;
- 4) фиксацию индивидуальных затруднений в выполнении пробного учебного действия или его обосновании.



3. Выявление места и причины затруднения.

На данном этапе учитель организует выявление учащимися места и причины затруднения. Для этого учащиеся должны:

- 1) восстановить выполненные операции и зафиксировать (вербально и знаково) место- шаг, операцию, где возникло затруднение;
- 2) соотнести свои действия с используемым способом действий (алгоритмом, понятием и т.д.) и на этой основе выявить и зафиксировать во внешней речи причину затруднения - те конкретные знания, умения или способности, которых недостает для решения исходной задачи и задач такого класса или типа вообще.




4. Построение проекта выхода из затруднения (цель и тема, способ, план, средство).

На данном этапе учащиеся в коммуникативной форме обдумывают проект будущих учебных действий: ставят цель (целью всегда является устранение возникшего затруднения), согласовывают тему урока, выбирают способ, строят план достижения цели и определяют средства- алгоритмы, модели и т.д. Этим процессом руководит учитель: на первых порах с помощью подводящего диалога, затем – побуждающего, а затем и с помощью исследовательских методов.

5. Реализация построенного проекта.

На данном этапе осуществляется реализация построенного проекта: обсуждаются различные варианты, предложенные учащимися, и выбирается оптимальный вариант, который фиксируется в языке вербально и знаково. Построенный способ действий используется для решения исходной задачи, вызвавшей затруднение. В завершение уточняется общий характер нового знания и фиксируется преодоление возникшего ранее затруднения.




6. Первичное закрепление с проговариванием во внешней речи.

На данном этапе учащиеся в форме коммуникации (фронтально, в группах, в парах) решают типовые задания на новый способ действий с проговариванием алгоритма решения вслух.

7. Самостоятельная работа с самопроверкой по эталону.

При проведении данного этапа используется индивидуальная форма работы: учащиеся самостоятельно выполняют задания нового типа и осуществляют их самопроверку, пошагово сравнивая с эталоном. В завершение организуется исполнительская рефлексия хода реализации построенного проекта учебных действий и контрольных процедур.

Эмоциональная направленность этапа состоит в организации, по возможности, для каждого ученика ситуации успеха, мотивирующей его к включению в дальнейшую познавательную деятельность.




8. Включение в систему знаний и повторение.

На данном этапе выявляются границы применимости нового знания и выполняются задания, в которых новый способ действий предусматривается как промежуточный шаг.

Организуя этот этап, учитель подбирает задания, в которых тренируется использование изученного ранее материала, имеющего методическую ценность для введения в последующем новых способов действий. Таким образом, происходит, с одной стороны, автоматизация умственных действий по изученным нормам, а с другой – подготовка к введению в будущем новых норм.

9. Рефлексия учебной деятельности на уроке (итог).


На данном этапе фиксируется новое содержание, изученное на уроке, и организуется рефлексия и самооценка учениками собственной учебной деятельности. В завершение соотносятся ее цель и результаты, фиксируется степень их соответствия, и намечаются дальнейшие цели деятельности.



Типология уроков в дидактической системе деятельностного метода

Уроки деятельностной направленности по целеполаганию можно распределить на четыре группы:

1. Уроки «открытия» нового знания
2. Уроки рефлексии
3. Уроки общеметодологической направленности
4. Уроки развивающего контроля



1. Урок «открытия» нового знания


Деятельностная цель: формирование способности учащихся к новому способу действия.

Образовательная цель: расширение понятийной базы за счет включения в нее новых элементов.

2. Урок рефлексии

Деятельностная цель: формирование у учащихся способностей к рефлексии коррекционно-контрольного типа и реализации коррекционной нормы (фиксирование собственных затруднений в деятельности, выявление их причин, построение и реализация проекта выхода из затруднения и т.д.).

Образовательная цель: коррекция и тренинг изученных понятий, алгоритмов и т.д.



3. Урок общеметодологической направленности


Деятельностная цель: формирование способности учащихся к новому способу действия, связанному с построением структуры изученных понятий и алгоритмов.

Образовательная цель: выявление теоретических основ построения содержательно-методических линий.

4. Урок развивающего контроля


Деятельностная цель: формирование способности учащихся к осуществлению контрольной функции.

Образовательная цель: контроль и самоконтроль изученных понятий и алгоритмов.



Отличия объяснительно-иллюстративного и деятельностного методов обучения

Компоненты учебной деятельности	Объяснительно-иллюстративный метод	Деятельностный метод
Цель – предполагаемый результат	Задается педагогом	В процессе проблематизации обеспечивается внутреннее принятие цели
Мотивы – побудители к деятельности	Используются внешние мотивы	Опора на внутренние мотивы
Средства – способы осуществления деятельности	Выбираются педагогом	Совместный с учащимися выбор
Действия – основной элемент деятельности	Инвариантные, предусмотренные педагогом	Вариативные, возможность индивидуального выбора
Результат – конечный продукт	Уровень усвоения знаний	Позитивные внутренние личностные изменения
Оценка – критерий достижения цели	Сравнение результативности с эталонами	Самооценка на основе применения индивидуальных эталонов достижения



*Единственный путь,
ведущий к знанию –
деятельность.*

(Б. Шоу)



СПАСИБО ЗА ВНИМАНИЕ!



Литература

1. Петерсон Л.Г. Деятельностный метод обучения АПК и ППРО, Москва 2007 г.
2. Петерсон Л.Г., Кубышева М.А., Кудряшова Т.Г. Требование к составлению плана урока по дидактической системе деятельностного метода. Москва 2006 г.
3. Непрерывность образования: дидактическая система деятельностного метода. Москва 2005 г.
4. Петерсон Л.Г., Агапов Ю.В., Кубышева М.А., Петерсон В.А. Система и структура учебной деятельности в контексте современной методологии. Москва. УМЦ “Школа 2000...” 2000 г.

